

Large Triangel

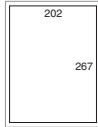
Te gebruiken oppervlakte voor de pub:
H 263 mm x B 199 mm

Het grijze vlak dat gemeten wordt vanuit de rechterbenedenhoek is de te gebruiken oppervlakte. Rechts en onderaan 5 mm valse snit voorzien. De rest blanco laten.

In de valse snit mogen geen paskruisen, kleurstrips of dergelijke voorkomen.

De teksten, foto's, logo's en agentschapsvermeldingen moeten min. op 10 mm van de snit staan.

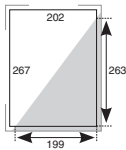
STAP 1



BASISFORMAAT VOOR OPMAAK

202 mm breed x 267 mm hoog.

STAP 2



TE GEBRUIKEN OPPERVLAKTE VOOR DE PUB

- Het grijze vlak dat gemeten wordt vanuit de rechterbenedenhoek is de te gebruiken oppervlakte. Rechts en onderaan 5 mm valse snit voorzien. De rest blanco laten.
- In de valse snit mogen geen paskruisen, kleurstrips of dergelijke voorkomen.
- De teksten, foto's, logo's en agentschapsvermeldingen moeten min. op 10 mm van de snit staan.

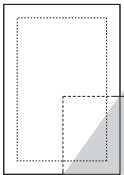
STAP 3



TOTAAL FORMAAT VAN DE AAN TE LEVEREN PDF

222 x 287 mm

- Snijtekens: op 267 mm in de hoogte en 202 mm in de breedte; lengte 5 mm
- Valse snit: 5 mm boven- en onderaan; 5 mm links en rechts. Het totale formaat is dus 287 mm hoog (267 mm + 2 x 5 mm valse snit + 2 x 5 mm snijtekens) x 222 mm breed (202 mm + 2 x 5 mm valse snit + 2 x 5 mm snijtekens).



Small Triangel


Te gebruiken oppervlakte voor de pub:
H 130 mm x B 98 mm

Het grijze vlak dat gemeten wordt vanuit de rechterbenedenhoek is de te gebruiken oppervlakte. Rechts en onderaan 5 mm valse snit voorzien. De rest blanco laten.

In de valse snit mogen geen paskruisen, kleurstrips of dergelijke voorkomen.

De teksten, foto's, logo's en agentschapsvermeldingen moeten min. op 10 mm van de snit staan.

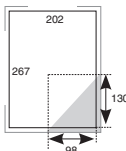
STAP 1



BASISFORMAAT VOOR OPMAAK

202 mm breed x 267 mm hoog.

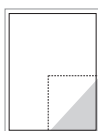
STAP 2



TE GEBRUIKEN OPPERVLAKTE VOOR DE PUB

- Het grijze vlak dat gemeten wordt vanuit de rechterbenedenhoek is de te gebruiken oppervlakte. Rechts en onderaan 5 mm valse snit voorzien. De rest blanco laten.
- In de valse snit mogen geen paskruisen, kleurstrips of dergelijke voorkomen.
- De teksten, foto's, logo's en agentschapsvermeldingen moeten min. op 10 mm van de snit staan.

STAP 3



TOTAAL FORMAAT VAN DE AAN TE LEVEREN PDF

222 x 287 mm

- Snijtekens: op 267 mm in de hoogte en 202 mm in de breedte; lengte 5 mm
- Valse snit: 5 mm boven- en onderaan; 5 mm links en rechts. Het totale formaat is dus 287 mm hoog (267 mm + 2 x 5 mm valse snit + 2 x 5 mm snijtekens) x 222 mm breed (202 mm + 2 x 5 mm valse snit + 2 x 5 mm snijtekens).