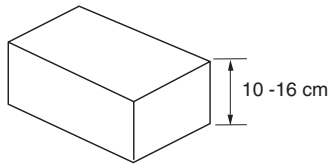


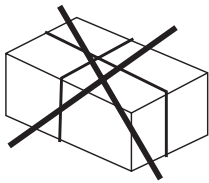
Elke levering van materiaal dient per taal en per editie op een aparte pallet te gebeuren, verplicht vergezeld van een verzendnota met minstens volgende gegevens: opdrachtgever, naam van de adverteerder, datum en titel van de betrokken editie en taal waarvoor die pallet bestemd is, naam van het thema en verwijzing naar overeenstemmend ordernummer. In het geval dat er verschillende versies zijn, moet er per versie een aparte pallet geleverd worden.

## Voor aanlevering van bijvoegsels/blisters in magazines en kranten



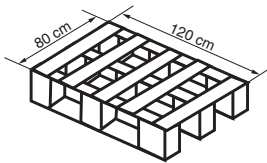
### Pakhoogte

- De pakhoogte moet minimaal 10 cm bedragen.
- Zorg ervoor dat alle pakken op één palletlaag van gelijke hoogte zijn.
- Elke schrancking moet minimaal 75 ex. bevatten en een hoogte hebben tussen 10 en 16 cm.



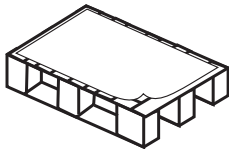
### Geen verpakking

- De afzonderlijke pakjes niet bijeen binden of in folie verpakken.
- Een band rond de pakjes kan de brochures beschadigen.



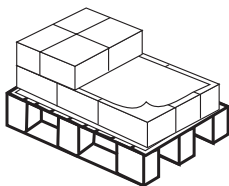
### Gebruik stabiele Euro-palletten

- Aanbevolen afmeting van de palletten: 120 cm op 80 cm.
- Om de manipulatie vlot te laten verlopen, moeten de palletten langs de vier zijden met een transpallet of heftruck kunnen worden gehanteerd.




### Beschermlaag op de palletten

- Leg op elke pallet een stevig vel karton om de onderste laag van vuil of beschadiging te vrijwaren.
- Er dient eveneens een plasticvel voorzien te worden wanneer de pallet nat is.



### Beschermlaag tussen de palletlagen

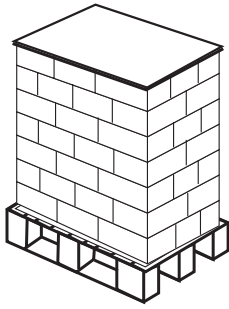
- Tussen elke palletlaag moet een vel karton liggen.
- Dat verhoogt de stabiliteit bij het stapelen van de pakjes.



### Rechtlijnige stapeling

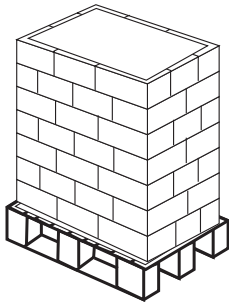
- Stapel de pakjes zo dicht mogelijk op elkaar.
- De pakjes mogen niet aan de zijanten van de pallet uitsteken.
- Per palletlaag moeten de pakjes van gelijke hoogte zijn.
- Een rechtlijnige stapeling vermindert de kans op beschadiging van de brochures.

Elke levering van materiaal dient per taal en per editie op een aparte pallet te gebeuren, verplicht vergezeld van een verzendnota met minstens volgende gegevens: opdrachtgever, naam van de adverteerder, datum en titel van de betrokken editie en taal waarvoor die pallet bestemd is, naam van het thema en verwijzing naar overeenstemmend ordernummer. In het geval dat er verschillende versies zijn, moet er per versie een aparte pallet geleverd worden.



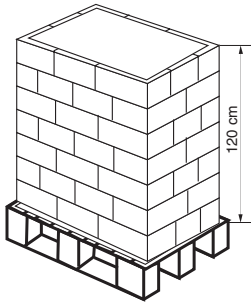
## Bescherming bovenaan elke pallet

- Indien de palleten niet op elkaar gestapeld worden, is het voldoende de bovenkant van elke pallet met een vel karton te beschermen.
- Bij gestapelde palleten moet de bovenkant met een houten afdekbord worden beschermd.



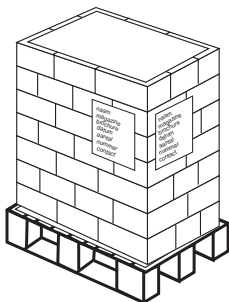
## Palletgewicht: max. 1.000 kg

- Een pallet mag maximaal 1.000 kg wegen. Een pallet die meer weegt, kan niet meer met een transpallet gemanipuleerd worden.



## Laadhoogte: max. 120 cm


- Indien de laadhoogte meer dan 120 cm bedraagt, ontstaan er problemen bij het manueel afnemen en komt de stabiliteit van de pallet in gevaar.



## Identificatiefiches

Gelieve op twee zijden van elke pallet een identificatiefiche aan te brengen met de volgende informatie:

- Naam van de klant
- Naam en taal van de betrokken editie
- Naam van de brochure
- Datum van de insert
- Totaal aantal brochures op de pallet
- Aantal brochures per pak
- Individueel palletnummer
- Gewicht van de pallet
- Naam (contactpersoon), adres en telefoonnummer van de drukker



## Bind de pallet bijeen of verpak hem in folie

- Wij raden u aan twee omsnoeringen per richting aan te brengen om de drukkracht te verdelen en de stabiliteit van de gestapelde brochures te garanderen.